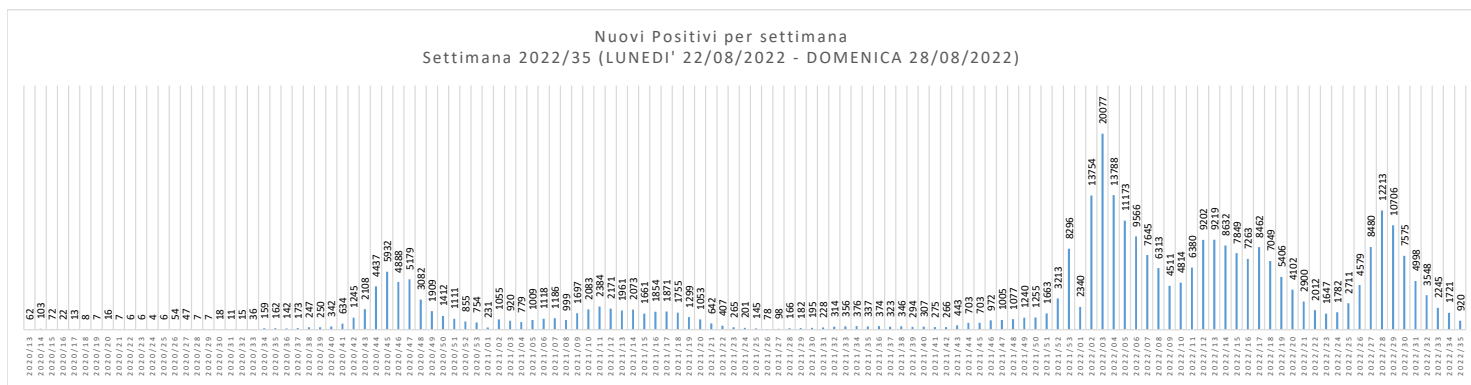
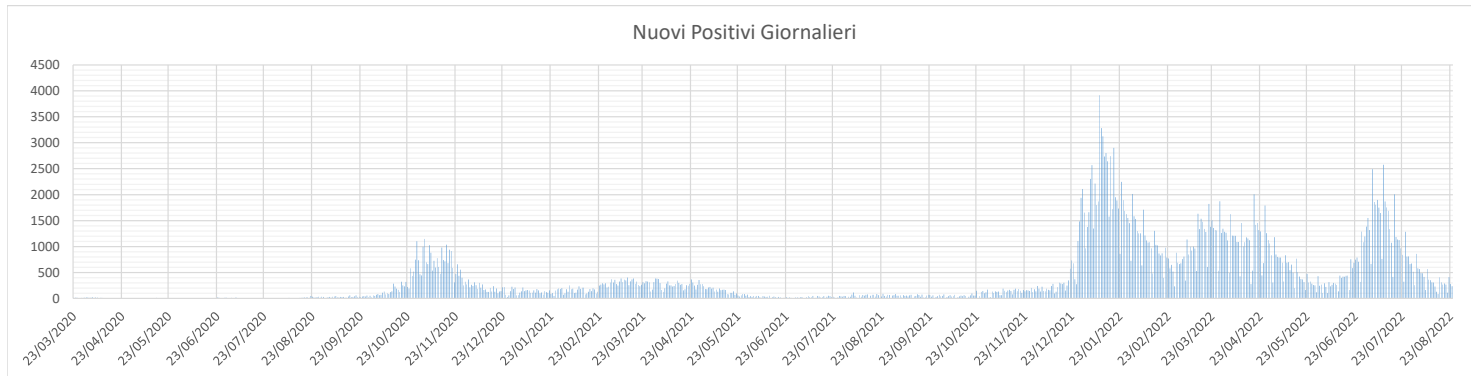
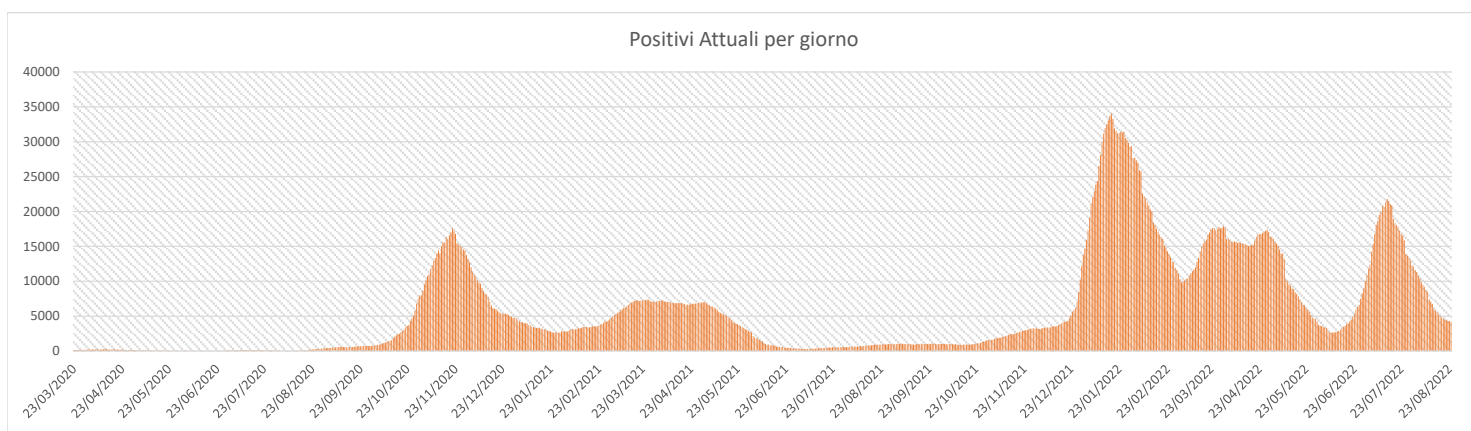
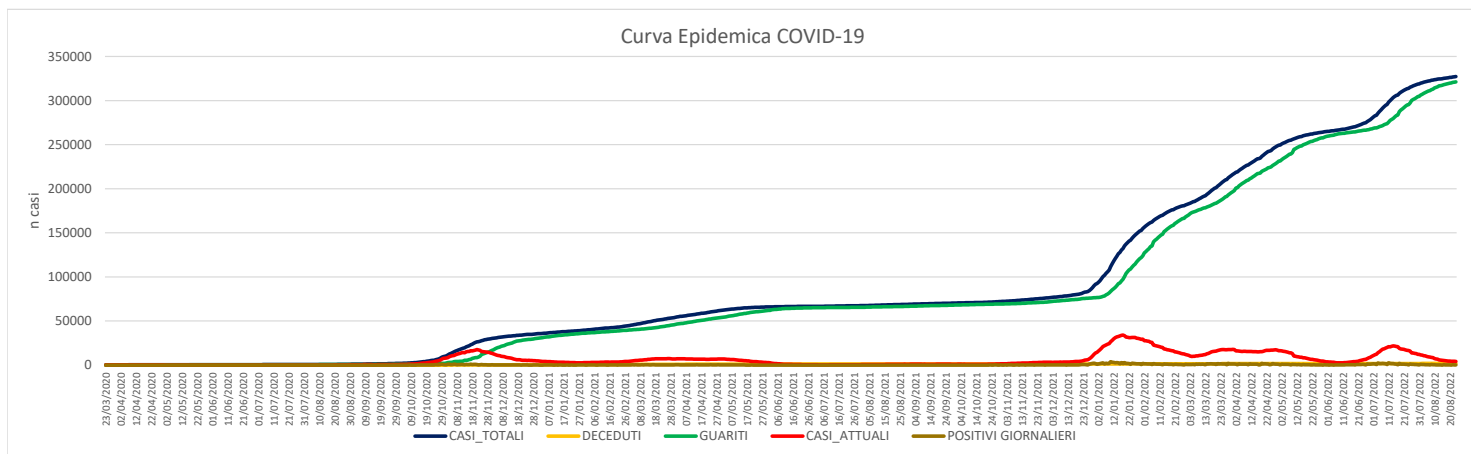




REPORT COVID-19 - CURVA EPIDEMICA
 Elaborazione effettuata il 25/08/2022
 Dati agg. ore 23:59 del 24/08/2022



COMUNE	CASI POSITIVI	DI CUI GUARITI	DI CUI DECEDUTI	POSITIVI ATTUALI
AILANO	381	370	3	8
ALIFE	2571	2508	16	47
ALVIGNANO	1596	1546	8	42
ARIENZO	1980	1944	14	22
AVERSA	18414	18097	115	202
BAIA E LATINA	592	577	0	15
BELLONA	2163	2121	12	30
CAIANELLO	620	593	6	21
CAIAZZO	1819	1758	6	55
CALVI RISORTA	2119	2064	14	41
CAMIGLIANO	716	702	7	7
CANCELLO ED ARNONE	1825	1743	15	67
CAPODRISE	4189	4117	23	49
CAPRIATI A VOLTURNO	409	395	3	11
CAPUA	5953	5818	42	93
CARINARO	2549	2506	11	32
CARINOLA	2203	2165	10	28
CASAGIOVE	4776	4682	32	62
CASAL DI PRINCIPE	8356	8184	53	119
CASALUCE	3812	3764	15	33
CASAPESENNA	2590	2535	18	37
CASAPULLA	3340	3286	21	33
CASERTA	27275	26793	140	342
CASTEL CAMPAGNANO	495	480	3	12
CASTEL DI SASSO	374	367	2	5
CASTEL MORRONE	1182	1150	9	23
CASTEL VOLTURNO	7048	6879	64	105
CASTELLO DEL MATESE	478	470	2	6
CELLOLE	2497	2458	13	26
CERVINO	1785	1761	8	16
CESA	3741	3684	20	37
CIORLANO	58	55	1	2
CONCA DELLA CAMPANIA	373	362	4	7
CURTI	2567	2527	16	24
DRAGONI	617	589	1	27
FALCIANO DEL MASSICO	1054	1040	4	10
FONTEGRECA	160	157	0	3
FORMICOLA	462	452	4	6
FRANCOLISE	1729	1699	15	15
FRIGNANO	3325	3264	15	46
GALLO MATESE	104	100	0	4
GALLUCCIO	575	564	2	9
GIANO VETUSTO	279	272	6	1
GIOIA SANNITICA	937	930	3	4
GRAZZANISE	2129	2097	11	21
GRICIGNANO D'AVERSA	5239	5172	16	51
LETINO	140	138	1	1
LIBERI	399	386	4	9
LUSCIANO	6299	6203	27	69
MACERATA CAMPANIA	3688	3629	22	37
MADDALONI	13539	13303	101	135
MARCIANISE	15282	15056	91	135
MARZANO APPIO	661	637	1	23
MIGNANO MONTE LUNGO	1001	988	5	8
MONDRAGONE	8388	8186	68	134
ORTA DI ATELLA	10438	10319	37	82
PARETE	4469	4397	16	56
PASTORANO	1055	1039	5	11
PIANA DI MONTE VERNA	708	693	7	8
PIEDIMONTE MATESE	3394	3325	23	46
PIETRAMELARA	1587	1531	11	45
PIETRAVAIRANO	962	943	4	15
PIGNATARO MAGGIORE	2065	2021	15	29
PONTELATONE	525	514	3	8
PORTICO DI CASERTA	2779	2739	19	21
PRATA SANNITA	394	382	5	7
PRATELLA	483	466	7	10
PRESENZANO	516	509	5	2
RAVISCANINA	392	385	2	5
RECALE	2728	2685	16	27
RIARDO	821	802	4	15
ROCCA D'EVANDRO	1009	978	6	25
ROCCAMONFINA	1119	1090	9	20
ROCCAROMANA	230	217	2	11
ROCCHETTA E CROCE	142	136	0	6
RUVIANO	663	651	2	10
SAN CIPRIANO D'AVERSA	5456	5356	43	57
SAN FELICE A CANCELLO	6016	5890	53	73
SAN GREGORIO MATESE	213	203	2	8
SAN MARCELLINO	5441	5339	32	70

	24/08/2022	23/08/2022	DIFF GIORNO PRECEDENTE
CASI POSITIVI	327.223	326.989	+234
DECEDUTI	1.898	1.896	+2
GUARITI	321.134	320.831	+303
POSITIVI ATTUALI	4.191	4.262	-71
% CASI POSITIVI SU TOTALE TAMPONI			14,16%
TAMPONI PROCESSATI TOTALI (Molecolari + Antigenici)	2.202.306	2.200.653	1.653

SAN MARCO EVANGELISTA	2495	2466	15	14
SAN NICOLA LA STRADA	8475	8344	43	88
SAN PIETRO INFINE	270	261	3	6
SAN POTITO SANNITICO	555	547	1	7
SAN PRISCO	4808	4746	19	43
SAN TAMMARO	2343	2287	10	46
SANTA MARIA A VICO	5249	5165	27	57
SANTA MARIA CAPUA VETERE	11986	11768	69	149
SANTA MARIA LA FOSSA	829	814	6	9
SANT'ANGELO D'ALIFE	786	762	8	16
SANT'ARPINO	5636	5555	30	51
SESSA AURUNCA	6337	6177	46	114
SPARANISE	2605	2549	11	45
SUCCIVO	3543	3493	12	38
TEANO	3906	3747	19	140
TEVEROLA	5464	5389	22	53
TORA E PICCILLI	239	231	1	7
TRENTOLA DUCENTA	8079	7971	30	78
VAIRANO PATENORA	2037	2001	11	25
VALLE AGRICOLA	158	152	4	2
VALLE DI MADDALONI	851	834	4	13
VILLA DI BRIANO	2782	2724	18	40
VILLA LITERNO	4535	4463	30	42
VITULAZIO	2773	2731	8	34
CASA CIRCONDARIALE	21	21	0	0
PAZIENTI NON RESIDENTI RICOVERATI C/O STRUTTURE ASL CE	3	3	0	0
	327223	321134	1898	4191