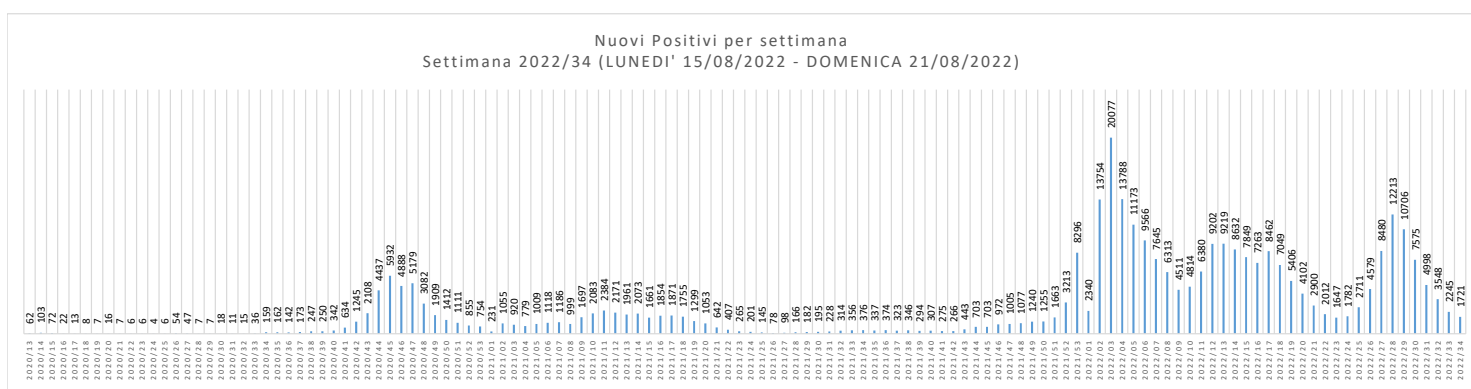
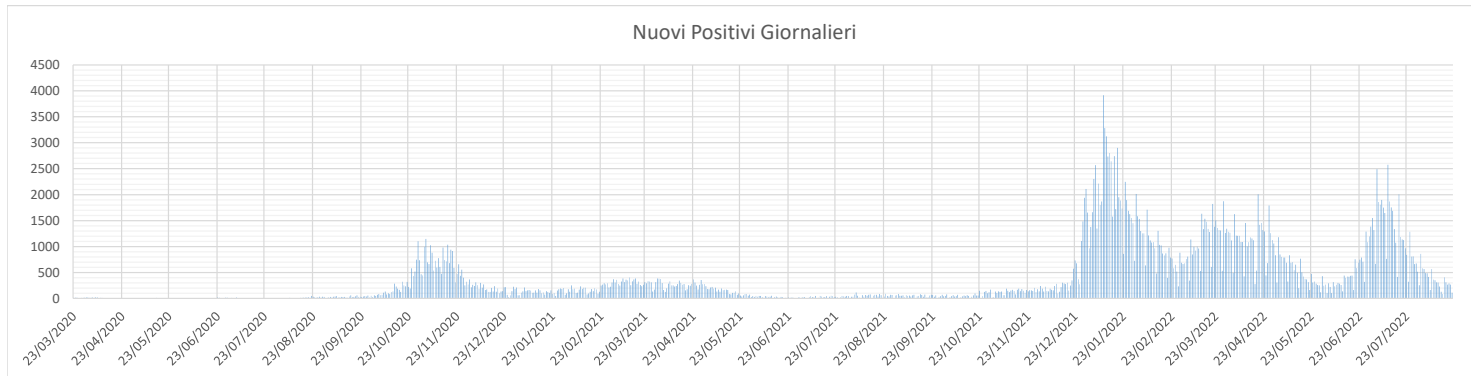
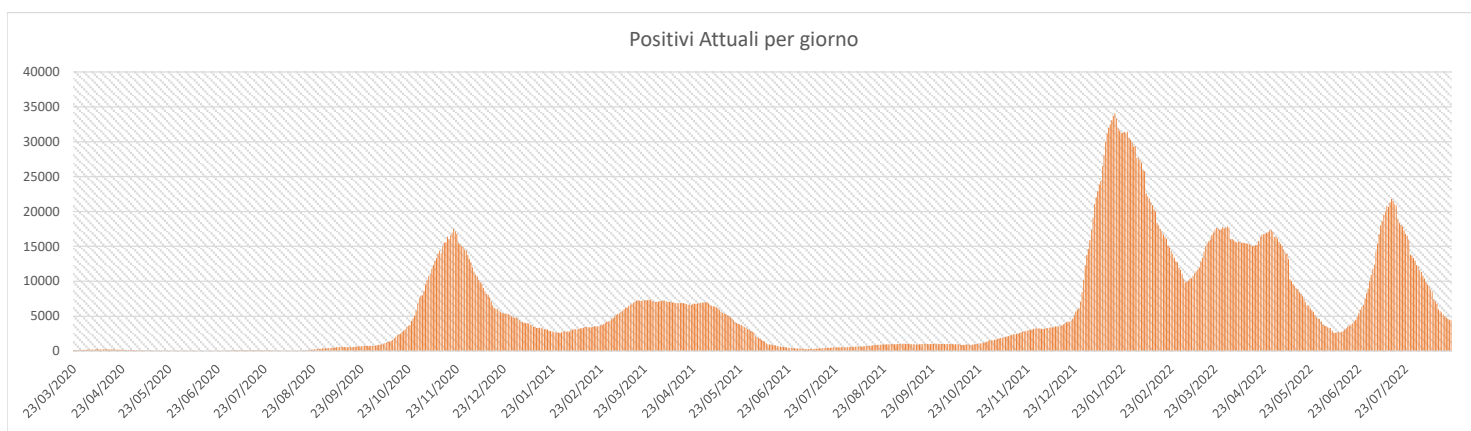
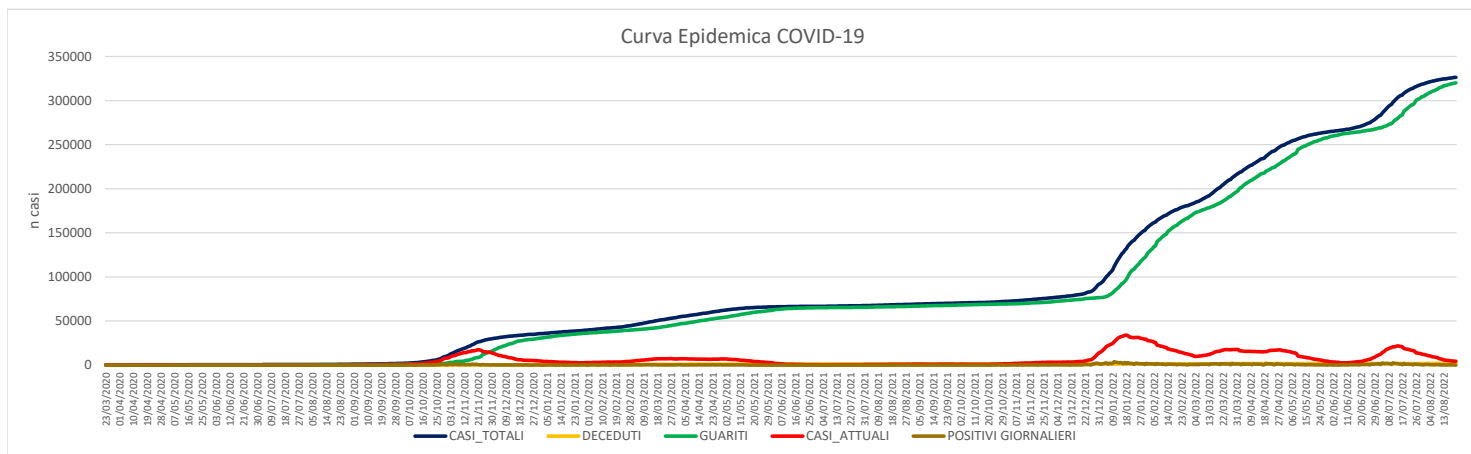




REPORT COVID-19 - CURVA EPIDEMICA
 Elaborazione effettuata il 22/08/2022
 Dati agg. ore 23:59 del 21/08/2022



COMUNE	CASI POSITIVI	DI CUI GUARITI	DI CUI DECEDUTI	POSITIVI ATTUALI
AILANO	381	369	3	9
ALIFE	2561	2494	16	51
ALVIGNANO	1585	1545	8	32
ARIENZO	1975	1931	14	30
AVERSA	18369	18048	114	207
BAIA E LATINA	589	572	0	17
BELLONA	2160	2109	12	39
CAIANELLO	611	587	6	18
CAIAZZO	1806	1746	6	54
CALVI RISORTA	2110	2051	13	46
CAMIGLIANO	716	701	7	8
CANCELLO ED ARNONE	1804	1737	15	52
CAPODRISE	4184	4102	23	59
CAPRIATI A VOLTURNO	406	393	3	10
CAPUA	5927	5806	42	79
CARINARO	2538	2495	11	32
CARINOLA	2199	2160	10	29
CASAGIOVE	4762	4662	32	68
CASAL DI PRINCIPE	8340	8152	53	135
CASALUCE	3806	3749	15	42
CASAPESENNA	2583	2527	18	38
CASAPULLA	3326	3274	21	31
CASERTA	27182	26695	140	347
CASTEL CAMPAGNANO	493	480	3	10
CASTEL DI SASSO	374	364	2	8
CASTEL MORRONE	1172	1143	9	20
CASTEL VOLTURNO	7025	6856	63	106
CASTELLO DEL MATESE	478	470	2	6
CELLOLE	2489	2456	13	20
CERVINO	1785	1755	8	22
CESA	3738	3670	20	48
CIORLANO	57	55	1	1
CONCA DELLA CAMPANIA	369	362	4	3
CURTI	2558	2520	16	22
DRAGONI	609	586	1	22
FALCIANO DEL MASSICO	1053	1036	4	13
FONTEGRECA	159	156	0	3
FORMICOLA	462	452	4	6
FRANCOLISE	1728	1694	15	19
FRIGNANO	3315	3255	15	45
GALLO MATESE	100	100	0	0
GALLUCCIO	573	564	2	7
GIANO VETUSTO	279	272	6	1
GIOIA SANNITICA	935	922	3	10
GRAZZANISE	2124	2084	11	29
GRIGIGNANO D'AVERSA	5235	5155	16	64
LETINO	140	138	1	1
LIBERI	397	387	4	6
LUSCIANO	6280	6190	27	63
MACERATA CAMPANIA	3674	3622	22	30
MADDALONI	13501	13265	101	135
MARCIANISE	15258	15018	91	149
MARZANO APPIO	655	631	1	23
MIGNANO MONTE LUNGO	997	983	5	9
MONDRAGONE	8363	8157	67	139
ORTA DI ATELLA	10424	10292	37	95
PARETE	4462	4385	16	61
PASTORANO	1054	1037	5	12
PIANA DI MONTE VERNA	707	688	7	12
PIEDIMONTE MATESE	3388	3306	22	60
PIETRAMELARA	1579	1517	11	51
PIETRAVAIRANO	960	933	4	23
PIGNATARO MAGGIORE	2056	2011	15	30
PONTELATONE	522	513	3	6
PORTICO DI CASERTA	2774	2731	19	24
PRATA SANNITA	392	380	5	7
PRATELLA	483	462	7	14
PRESEZANO	516	508	5	3
RAVISCANINA	391	383	2	6
RECALE	2723	2674	15	34
RIARDO	819	795	4	20
ROCCA D'EVANDRO	999	976	6	17
ROCCAMONFINA	1112	1084	9	19
ROCCAROMANA	229	211	2	16
ROCCHETTA E CROCE	139	137	0	2
RUVIANO	661	647	2	12
SAN CIPRIANO D'AVERSA	5444	5337	43	64
SAN FELICE A CANCELLO	6003	5874	53	76
SAN GREGORIO MATESE	211	203	2	6
SAN MARCELLINO	5426	5322	32	72

	21/08/2022	20/08/2022	DIFF GIORNO PRECEDENTE
CASI POSITIVI	326.303	326.193	+110
DECEDUTI	1.891	1.889	+2
GUARITI	319.998	319.812	+186
POSITIVI ATTUALI	4.414	4.492	-78
% CASI POSITIVI SU TOTALE TAMPONI			17,11%
TAMPONI PROCESSATI TOTALI (Molecolari + Antigenici)	2.196.610	2.195.967	643

SAN MARCO EVANGELISTA	2490	2462	14	14
SAN NICOLA LA STRADA	8462	8305	43	114
SAN PIETRO INFINE	269	261	3	5
SAN POTITO SANNITICO	554	545	1	8
SAN PRISCO	4794	4738	19	37
SAN TAMMARO	2328	2280	10	38
SANTA MARIA A VICO	5237	5154	27	56
SANTA MARIA CAPUA VETERE	11942	11727	69	146
SANTA MARIA LA FOSSA	826	805	6	15
SANT'ANGELO D'ALIFE	782	757	8	17
SANT'ARPINO	5621	5541	30	50
SESSA AURUNCA	6318	6146	46	126
SPARANISE	2596	2534	11	51
SUCCIVO	3535	3481	12	42
TEANO	3885	3721	19	145
TEVEROLA	5457	5380	22	55
TORA E PICCILLI	236	231	1	4
TRENTOLA DUCENTA	8070	7938	30	102
VAIRANO PATENORA	2029	1986	11	32
VALLE AGRICOLA	157	152	4	1
VALLE DI MADDALONI	850	832	4	14
VILLA DI BRIANO	2776	2716	18	42
VILLA LITERNO	4526	4453	30	43
VITULAZIO	2770	2720	8	42
CASA CIRCONDARIALE	21	21	0	0
PAZIENTI NON RESIDENTI RICOVERATI C/O STRUTTURE ASL CE	3	3	0	0
	326303	319998	1891	4414