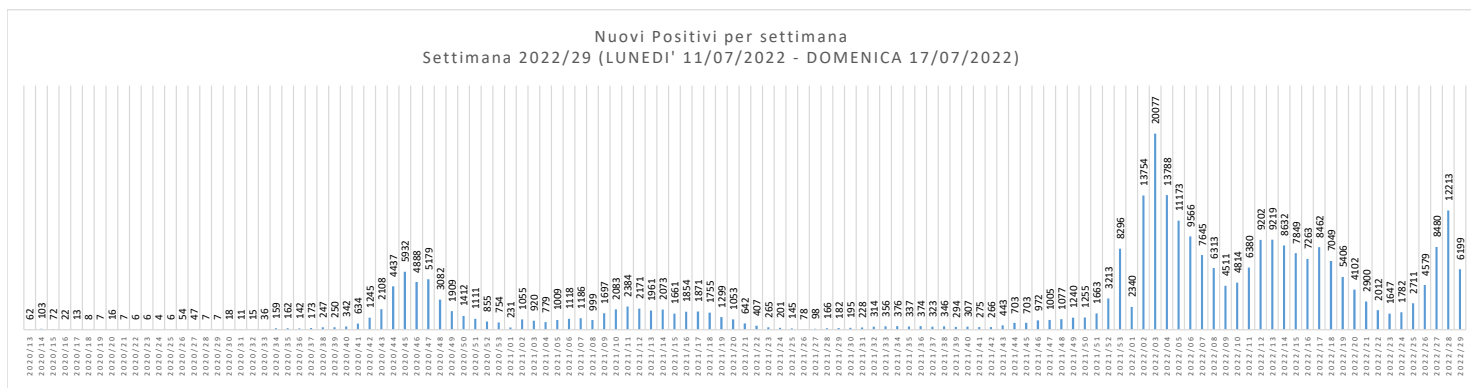
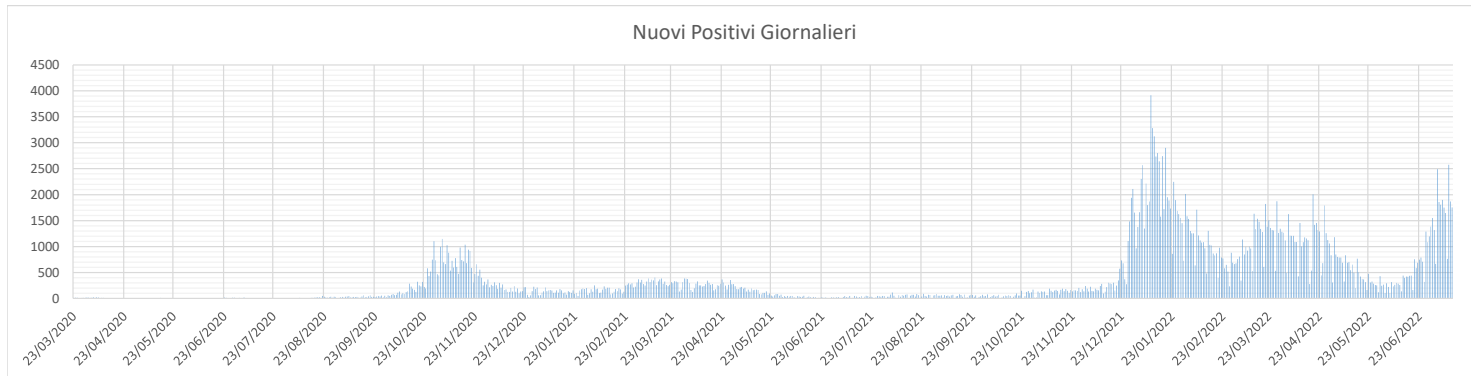
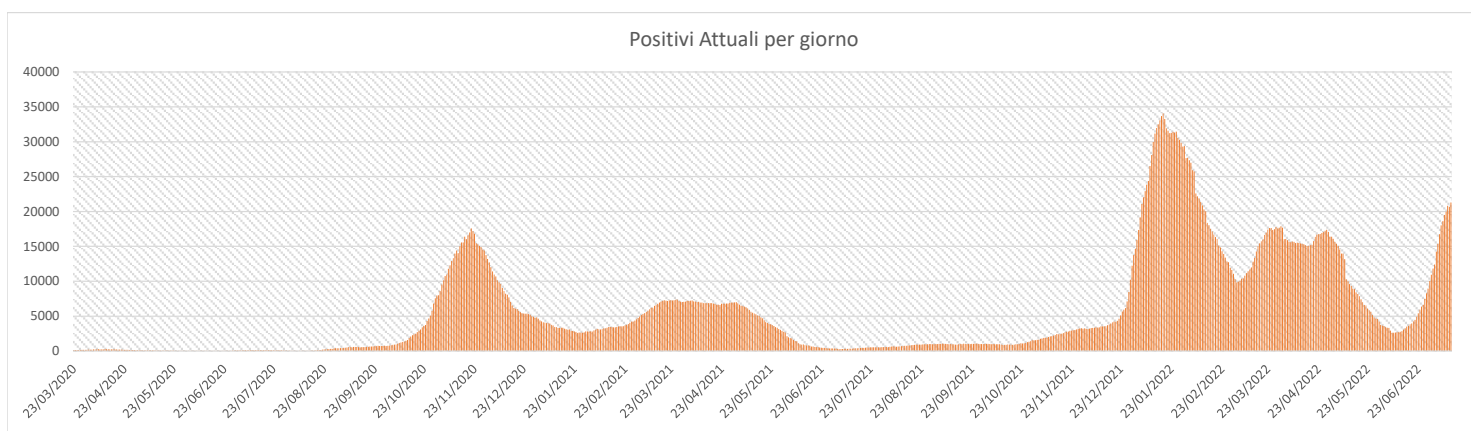
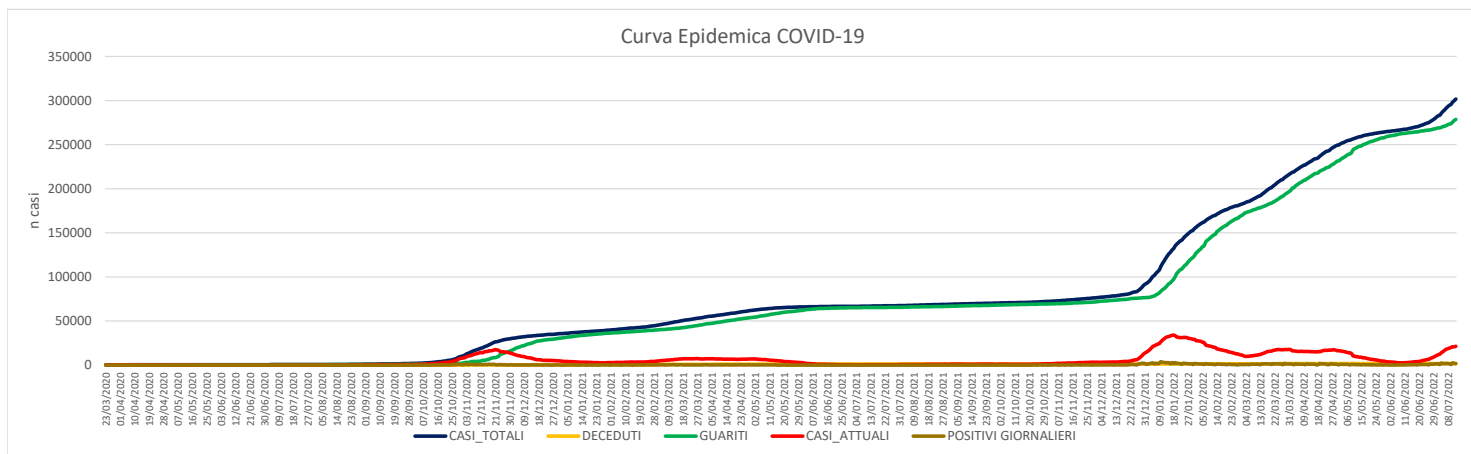




REPORT COVID-19 - CURVA EPIDEMICA
 Elaborazione effettuata il 14/07/2022
 Dati agg. ore 23:59 del 13/07/2022



COMUNE	CASI POSITIVI	DI CUI GUARITI	DI CUI DECEDUTI	POSITIVI ATTUALI
AILANO	337	309	3	25
ALIFE	2299	2127	16	156
ALVIGNANO	1461	1395	8	58
ARIENZO	1836	1703	14	119
AVERSA	17149	15667	112	1370
BAIA E LATINA	506	467	0	39
BELLONA	1946	1800	11	135
CAIANELLO	544	513	6	25
CAIAZZO	1606	1509	6	91
CALVI RISORTA	1894	1706	11	177
CAMIGLIANO	656	603	7	46
CANCELLO ED ARNONE	1649	1535	15	99
CAPODRISE	3883	3619	23	241
CAPRIATI A VOLTURNO	350	331	2	17
CAPUA	5408	5031	39	338
CARINARO	2343	2112	10	221
CARINOLA	1943	1771	10	162
CASAGIOVE	4388	4083	31	274
CASAL DI PRINCIPE	7629	6968	51	610
CASALUCE	3586	3272	14	300
CASAPESENNA	2372	2177	18	177
CASAPULLA	3078	2826	19	233
CASERTA	25178	23533	131	1514
CASTEL CAMPAGNANO	440	400	3	37
CASTEL DI SASSO	329	304	2	23
CASTEL MORRONE	1078	1027	9	42
CASTEL VOLTURNO	6534	6072	63	399
CASTELLO DEL MATESE	449	428	2	19
CELLOLE	2300	2148	12	140
CERVINO	1651	1535	8	108
CESA	3540	3257	19	264
CIORLANO	52	45	1	6
CONCA DELLA CAMPANIA	328	298	4	26
CURTI	2372	2207	16	149
DRAGONI	524	498	1	25
FALCIANO DEL MASSICO	962	850	3	109
FONTEGRECA	149	146	0	3
FORMICOLA	431	398	4	29
FRANCOLISE	1585	1437	15	133
FRIGNANO	3072	2826	15	231
GALLO MATESE	98	96	0	2
GALLUCCIO	514	479	2	33
GIANO VETUSTO	233	209	6	18
GIOIA SANNITICA	855	803	3	49
GRAZZANISE	1959	1844	11	104
GRICIGNANO D'AVERSA	4943	4545	16	382
LETINO	136	127	1	8
LIBERI	343	316	4	23
LUSCIANO	5898	5417	27	454
MACERATA CAMPANIA	3440	3184	22	234
MADDALONI	12562	11514	96	952
MARCIANISE	14234	13150	87	997
MARZANO APPIO	568	529	1	38
MIGNANO MONTE LUNGO	922	854	5	63
MONDRAGONE	7674	6875	67	732
ORTA DI ATELLA	9824	9092	36	696
PARETE	4183	3813	16	354
PASTORANO	953	889	3	61
PIANA DI MONTE VERNA	645	579	7	59
PIEDIMONTE MATESE	3082	2874	22	186
PIETRAMELARA	1436	1322	9	105
PIETRAVAIRANO	853	788	4	61
PIGNATARO MAGGIORE	1920	1769	15	136
PONTELATONE	481	442	3	36
PORTICO DI CASERTA	2605	2411	18	176
PRATA SANNITA	345	318	4	23
PRATELLA	434	397	7	30
PRESENZANO	468	429	5	34
RAVISCANINA	366	345	2	19
RECALE	2519	2342	15	162
RIARDO	755	702	4	49
ROCCA D'EVANDRO	921	875	6	40
ROCCAMONFINA	996	902	8	86
ROCCAROMANA	185	160	2	23
ROCCHETTA E CROCE	124	117	0	7
RUVIANO	586	563	2	21
SAN CIPRIANO D'AVERSA	5043	4545	43	455
SAN FELICE A CANCELLO	5579	5253	51	275
SAN GREGORIO MATESE	196	178	1	17
SAN MARCELLINO	5113	4741	30	342

	13/07/2022	12/07/2022	DIFF GIORNO PRECEDENTE
CASI POSITIVI	301.709	299.954	+1755
DECEDUTI	1.820	1.820	+0
GUARITI	278.593	277.483	+1110
POSITIVI ATTUALI	21.296	20.651	+645
% CASI POSITIVI SU TOTALE TAMPONI			24,07%
TAMPONI PROCESSATI TOTALI (Molecolari + Antigenici)	2.061.403	2.054.113	7.290

SAN MARCO EVANGELISTA	2295	2113	13	169
SAN NICOLA LA STRADA	7875	7350	43	482
SAN PIETRO INFINE	250	239	3	8
SAN POTITO SANNITICO	495	464	1	30
SAN PRISCO	4502	4152	19	331
SAN TAMMARO	2161	2005	9	147
SANTA MARIA A VICO	4793	4458	26	309
SANTA MARIA CAPUA VETERE	11024	10218	65	741
SANTA MARIA LA FOSSA	757	694	6	57
SANT'ANGELO D'ALIFE	697	637	7	53
SANT'ARPINO	5280	4810	29	441
SESSA AURUNCA	5680	5260	44	376
SPARANISE	2306	2117	10	179
SUCCIVO	3261	2935	12	314
TEANO	3483	3230	19	234
TEVEROLA	5098	4651	22	425
TORA E PICCILLI	215	192	1	22
TRENTOLA DUCENTA	7582	7049	28	505
VAIRANO PATENORA	1855	1717	10	128
VALLE AGRICOLA	149	138	3	8
VALLE DI MADDALONI	774	727	2	45
VILLA DI BRIANO	2597	2391	17	189
VILLA LITERNO	4223	3934	30	259
VITULAZIO	2505	2369	6	130
CASA CIRCONDARIALE	21	19	0	2
PAZIENTI NON RESIDENTI RICOVERATI C/O STRUTTURE ASL CE	3	3	0	0
	301709	278593	1820	21296