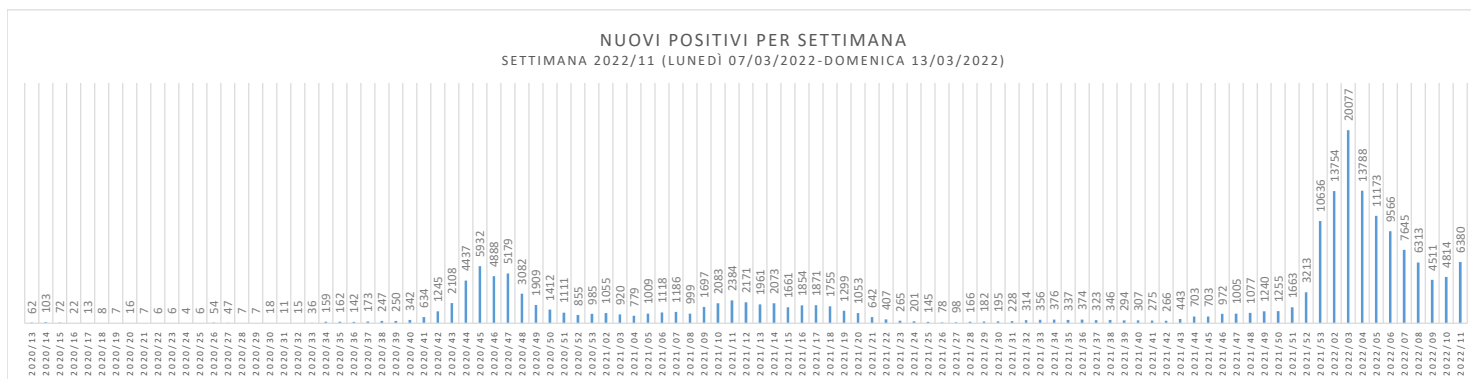
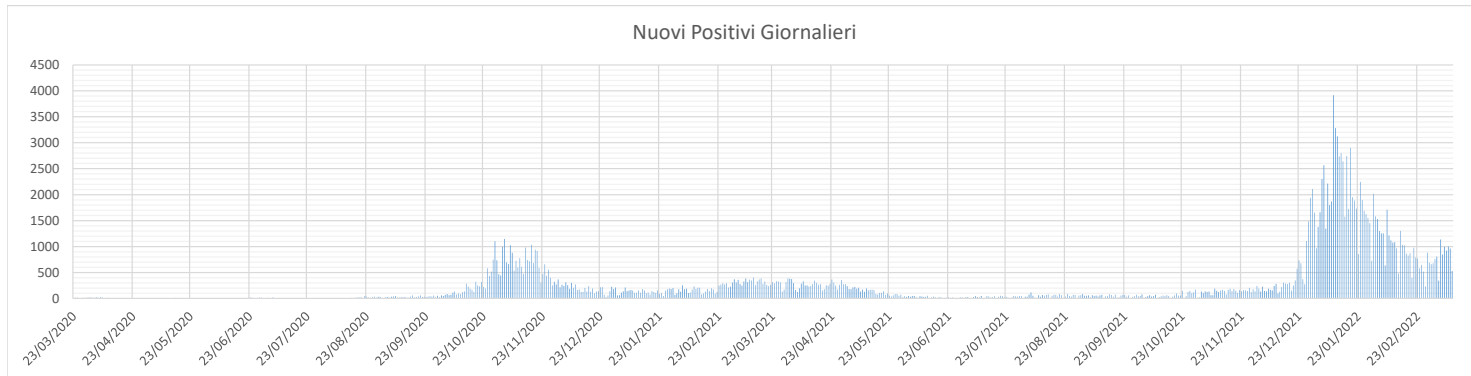
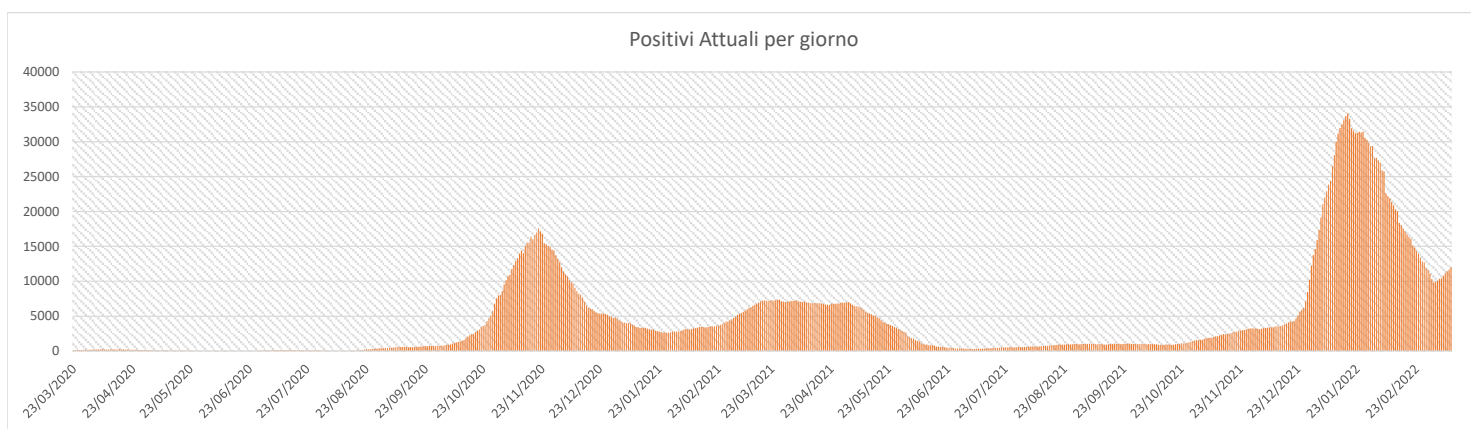
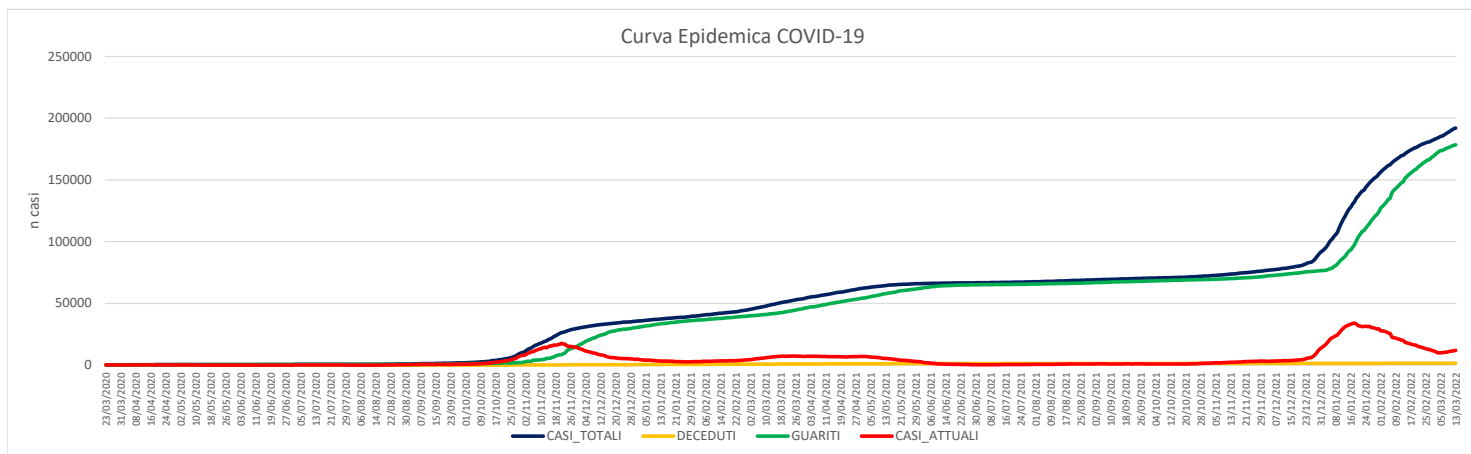




REPORT COVID-19 - CURVA EPIDEMICA

Elaborazione effettuata il 14/03/2022

Dati agg. ore 23:59 del 13/03/2022



COMUNE	CASI POSITIVI	DI CUI GUARITI	DI CUI DECEDUTI	POSITIVI ATTUALI
AILANO	144	129	3	12
ALIFE	1297	1147	14	136
ALVIGNANO	778	679	7	92
ARIENZO	1319	1246	14	59
AVERSA	10780	10119	102	559
BAIA E LATINA	296	283		13
BELLONA	1136	1032	10	94
CAIANELLO	352	335	6	11
CAIAZZO	798	701	6	91
CALVI RISORTA	1019	950	11	58
CAMIGLIANO	355	331	5	19
CANCELLO ED ARNONE	1136	1075	14	47
CAPODRISE	2573	2329	21	223
CAPRIATI A VOLTURNO	223	194	2	27
CAPUA	3236	2993	31	212
CARINARO	1517	1431	8	78
CARINOLA	1099	1010	10	79
CASAGIOVE	2715	2502	29	184
CASAL DI PRINCIPE	5457	5139	47	271
CASALUCE	2286	2144	13	129
CASAPESENNA	1657	1565	17	75
CASAPULLA	1850	1680	16	154
CASERTA	15168	13956	108	1104
CASTEL CAMPAGNANO	245	226	3	16
CASTEL DI SASSO	152	135	2	15
CASTEL MORRONE	660	583	7	70
CASTEL VOLTURNO	4885	4644	61	180
CASTELLO DEL MATESE	203	153	1	49
CELLOLE	1267	1177	11	79
CERVINO	1262	1201	7	54
CESA	2391	2284	18	89
CIORLANO	27	22	1	4
CONCA DELLA CAMPANIA	139	122	4	13
CURTI	1433	1302	14	117
DRAGONI	333	307	1	25
FALCIANO DEL MASSICO	617	556	3	58
FONTEGRECA	88	82		6
FORMICOLA	222	197	3	22
FRANCOLISE	870	823	14	33
FRIGNANO	2090	1964	15	111
GALLO MATESE	75	69		6
GALLUCCIO	272	237	2	33
GIANO VETUSTO	131	119	6	6
GIOIA SANNITICA	487	447	2	38
GRAZZANISE	1362	1310	11	41
GRICIGNANO D'AVERSA	3579	3400	15	164
LETINO	97	93	1	3
LIBERI	158	143	2	13
LUSCIANO	3889	3648	26	215
MACERATA CAMPANIA	2179	2002	18	159
MADDALONI	8571	7996	85	490
MARCIANISE	9232	8513	74	645
MARZANO APPIO	324	298	1	25
MIGNANO MONTE LUNGO	472	429	3	40
MONDRAGONE	4956	4672	65	219
ORTA DI ATELLA	6702	6282	34	386
PARETE	2708	2514	14	180
PASTORANO	532	486	3	43
PIANA DI MONTE VERNA	276	235	6	35
PIEDIMONTE MATESE	1836	1615	21	200
PIETRAMELARA	725	648	7	70
PIETRAVAIRANO	426	393	4	29
PIGNATARO MAGGIORE	1020	911	12	97
PONTELATONE	273	246	3	24
PORTICO DI CASERTA	1620	1493	16	111
PRATA SANNITA	203	166		37
PRATELLA	283	243	7	33
PRESENZANO	257	215	5	37
RAVISCANINA	171	164	1	6
RECALE	1560	1441	12	107
RIARDO	378	352	4	22
ROCCA D'EVANDRO	499	456	5	38
ROCCAMONFINA	485	443	6	36
ROCCAROMANA	97	92	2	3
ROCCHETTA E CROCE	64	62		2
RUVIANO	344	306	2	36
SAN CIPRIANO D'AVERSA	3381	3161	38	182
SAN FELICE A CANCELLO	4139	3933	47	159
SAN GREGORIO MATESE	102	94	1	7
SAN MARCELLINO	3400	3171	27	202

	13/03/2022	12/03/2022	DIFF GIORNO PRECEDENTE
CASI POSITIVI	192.002	191.475	+527
DECEDUTI	1.638	1.638	+0
GUARITI	178.378	178.144	+234
POSITIVI ATTUALI	11.986	11.693	+293
% CASI POSITIVI SU TOTALE TAMPONI			22,11%
TAMPONI PROCESSATI TOTALI (Molecolari + Antigenici)	1.497.719	1.495.335	2.384

SAN MARCO EVANGELISTA	1486	1409	11	66
SAN NICOLA LA STRADA	4991	4531	40	420
SAN PIETRO INFINE	166	151	3	12
SAN POTITO SANNITICO	282	250	1	31
SAN PRISCO	2841	2639	19	183
SAN TAMMARO	1322	1228	9	85
SANTA MARIA A VICO	3490	3287	22	181
SANTA MARIA CAPUA VETERE	6980	6467	58	455
SANTA MARIA LA FOSSA	498	473	5	20
SANT'ANGELO D'ALIFE	312	276	6	30
SANT'ARPINO	3371	3173	28	170
SESSA AURUNCA	3185	2965	37	183
SPARANISE	1325	1179	10	136
SUCCIVO	2022	1880	11	131
TEANO	1966	1844	18	104
TEVEROLA	3253	3044	19	190
TORA E PICCILLI	94	87	1	6
TRENTOLA DUCENTA	4964	4654	27	283
VAIRANO PATENORA	972	876	10	86
VALLE AGRICOLA	130	120	3	7
VALLE DI MADDALONI	457	435	2	20
VILLA DI BRIANO	1797	1670	17	110
VILLA LITERNO	3253	3081	28	144
VITULAZIO	1486	1394	6	86
CASA CIRCONDARIALE	16	16	0	0
PAZIENTI NON RESIDENTI RICOVERATI C/O STRUTTURE ASL CE	3	3	0	0
	192002	178378	1638	11986