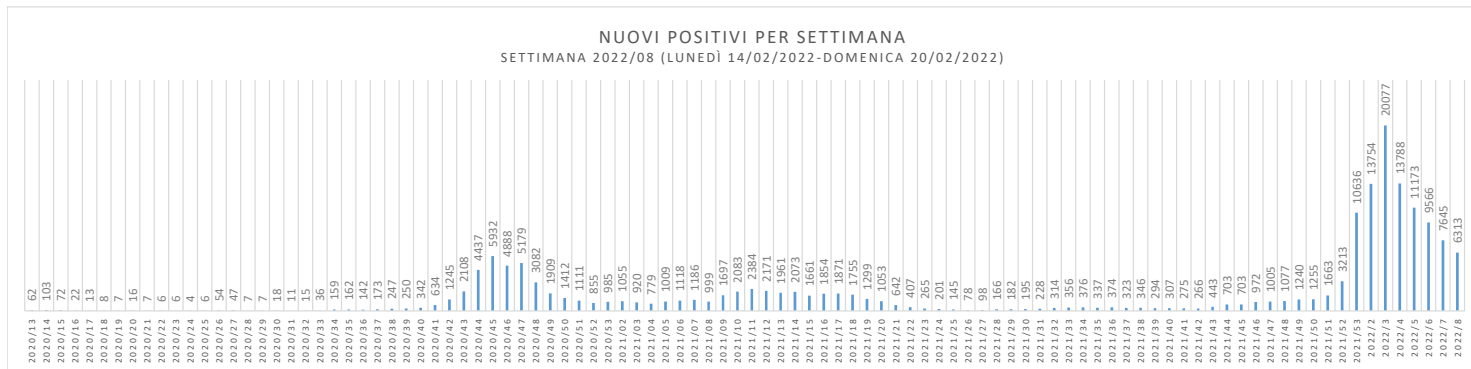
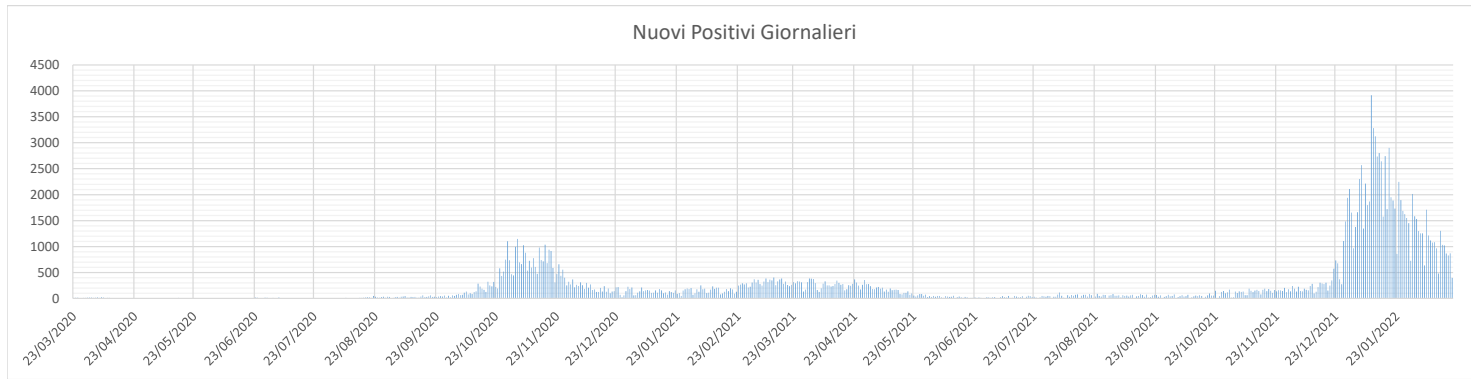
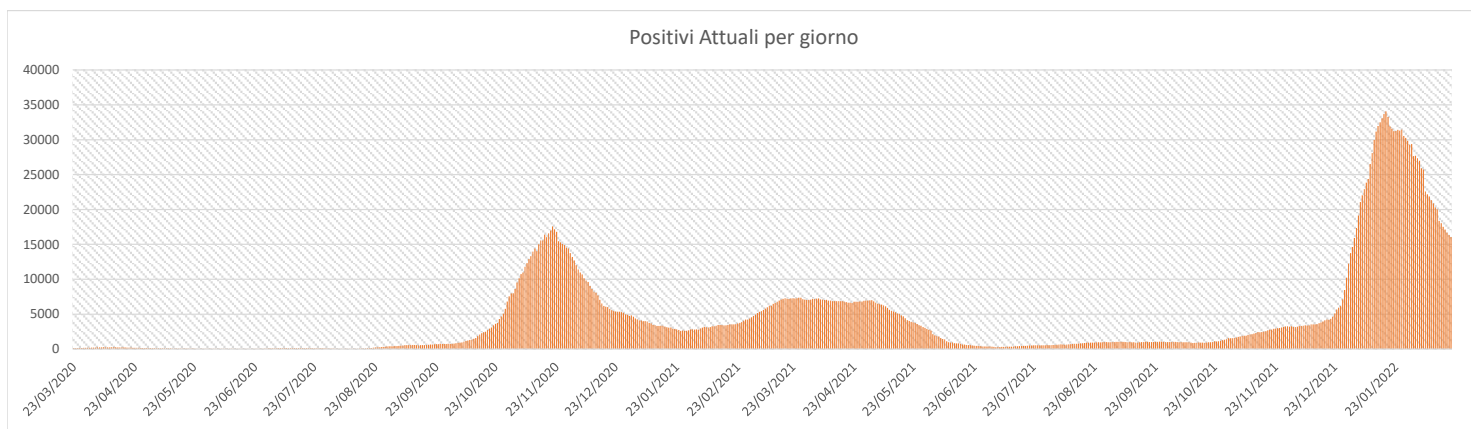
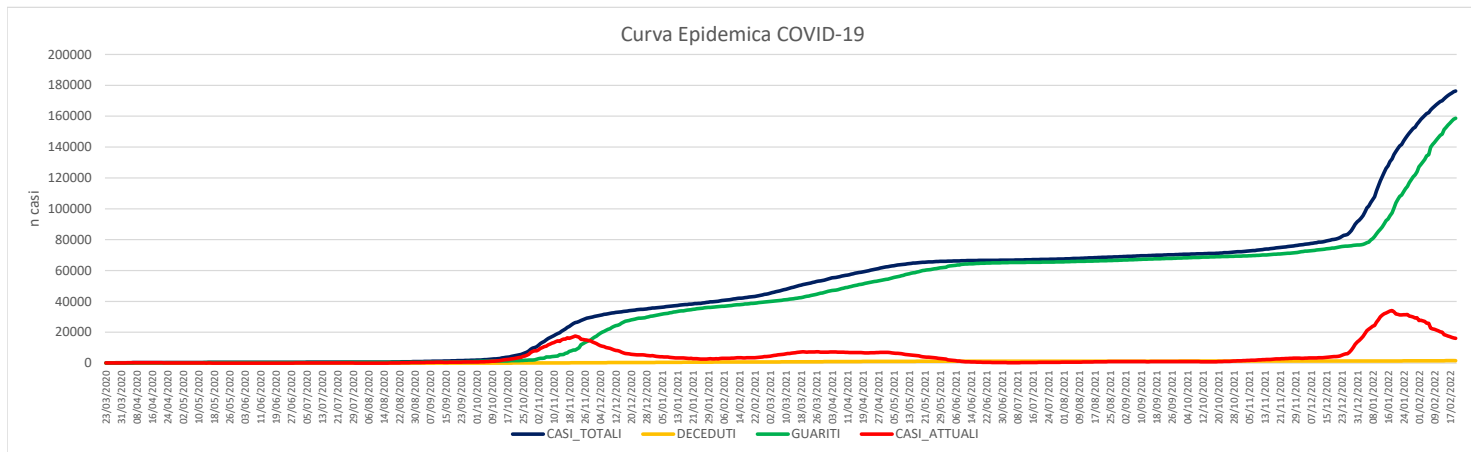




REPORT COVID-19 - CURVA EPIDEMICA

Elaborazione effettuata il 21/02/2022

Dati agg. ore 23:59 del 20/02/2022



COMUNE	CASI POSITIVI	DI CUI GUARITI	DI CUI DECEDUTI	POSITIVI ATTUALI
AILANO	125	102	2	21
ALIFE	1120	1014	14	92
ALVIGNANO	667	574	7	86
ARIENZO	1236	1131	14	91
AVERSA	10024	9087	101	836
BAIA E LATINA	255	209		46
BELLONA	1003	863	9	131
CAIANELLO	340	314	6	20
CAIAZZO	698	624	4	70
CALVI RISORTA	939	809	11	119
CAMIGLIANO	327	299	5	23
CANCELLO ED ARNONE	1088	1004	13	71
CAPODRISE	2274	2048	21	205
CAPRIATI A VOLTURNO	185	151	1	33
CAPUA	2951	2595	31	325
CARINARO	1409	1291	8	110
CARINOLA	987	859	10	118
CASAGIOVE	2463	2206	26	231
CASAL DI PRINCIPE	5133	4628	46	459
CASALUCE	2124	1928	13	183
CASAPESENNA	1584	1474	17	93
CASAPULLA	1621	1497	16	108
CASERTA	13628	12292	104	1232
CASTEL CAMPAGNANO	227	206	3	18
CASTEL DI SASSO	133	116	2	15
CASTEL MORRONE	568	519	7	42
CASTEL VOLTURNO	4757	4344	60	353
CASTELLO DEL MATESE	150	123	1	26
CELLOLE	1161	1048	10	103
CERVINO	1184	1078	7	99
CESA	2277	2045	18	214
CIORLANO	24	21	1	2
CONCA DELLA CAMPANIA	128	117	4	7
CURTI	1276	1143	14	119
DRAGONI	290	257	1	32
FALCIANO DEL MASSICO	522	462	3	57
FONTEGRECA	81	78		3
FORMICOLA	182	151	3	28
FRANCOLISE	827	744	14	69
FRIGNANO	1953	1774	15	164
GALLO MATESE	73	60		13
GALLUCCIO	233	215	2	16
GIANO VETUSTO	119	103	6	10
GIOIA SANNITICA	438	411	2	25
GRAZZANISE	1317	1191	11	115
GRICIGNANO D'AVERSA	3336	2901	15	420
LETINO	88	77	1	10
LIBERI	126	113	2	11
LUSCIANO	3634	3268	26	340
MACERATA CAMPANIA	1960	1744	17	199
MADDALONI	7969	7112	85	772
MARCIANISE	8365	7495	72	798
MARZANO APPIO	288	269	1	18
MIGNANO MONTE LUNGO	429	383	3	43
MONDRAGONE	4673	4272	64	337
ORTA DI ATELLA	6206	5648	31	527
PARETE	2518	2260	14	244
PASTORANO	483	447	2	34
PIANA DI MONTE VERNA	235	208	6	21
PIEDIMONTE MATESE	1569	1375	20	174
PIETRAMELARA	635	547	7	81
PIETRAVAIRANO	378	347	4	27
PIGNATARO MAGGIORE	883	792	10	81
PONTELATONE	231	202	2	27
PORTICO DI CASERTA	1469	1322	15	132
PRATA SANNITA	174	158		16
PRATELLA	254	217	7	30
PRESENZANO	218	190	5	23
RAVISCANINA	155	141	1	13
RECALE	1425	1275	12	138
RIARDO	334	318	4	12
ROCCA D'EVANDRO	462	420	5	37
ROCCAMONFINA	437	396	6	35
ROCCAROMANA	91	85	2	4
ROCCHETTA E CROCE	60	53		7
RUVIANO	295	280	2	13
SAN CIPRIANO D'AVERSA	3169	2860	36	273
SAN FELICE A CANCELLO	3917	3509	46	362
SAN GREGORIO MATESE	96	90	1	5
SAN MARCELLINO	3165	2866	25	274

	20/02/2022	19/02/2022	DIFF GIORNO PRECEDENTE
CASI POSITIVI	176.297	175.901	+396
DECEDUTI	1.583	1.577	+6
GUARITI	158.654	158.000	+654
POSITIVI ATTUALI	16.060	16.324	-264
% CASI POSITIVI SU TOTALE TAMPONI			12,65%
TAMPONI PROCESSATI TOTALI (Molecolari + Antigenici)	1.388.490	1.385.359	3.131

SAN MARCO EVANGELISTA	1389	1246	11	132
SAN NICOLA LA STRADA	4399	3909	35	455
SAN PIETRO INFINE	150	134	3	13
SAN POTITO SANNITICO	233	210	1	22
SAN PRISCO	2573	2303	18	252
SAN TAMMARO	1195	1106	9	80
SANTA MARIA A VICO	3227	2906	20	301
SANTA MARIA CAPUA VETERE	6365	5755	55	555
SANTA MARIA LA FOSSA	468	407	5	56
SANT'ANGELO D'ALIFE	280	250	5	25
SANT'ARPINO	3155	2869	26	260
SESSA AURUNCA	2903	2623	35	245
SPARANISE	1159	1038	10	111
SUCCIVO	1856	1648	11	197
TEANO	1819	1587	16	216
TEVEROLA	3009	2764	19	226
TORA E PICCILLI	85	73	1	11
TRENTOLA DUCENTA	4635	4145	27	463
VAIRANO PATENORA	852	757	10	85
VALLE AGRICOLA	129	118	3	8
VALLE DI MADDALONI	434	402	2	30
VILLA DI BRIANO	1690	1541	16	133
VILLA LITERNO	3070	2795	27	248
VITULAZIO	1375	1205	6	164
CASA CIRCONDARIALE	16	15	0	1
PAZIENTI NON RESIDENTI RICOVERATI C/O STRUTTURE ASL CE	3	3	0	0
	176297	158654	1583	16060